




















# Liste de matériel à prendre pour les cours Interentreprises de 1<sup>ère</sup> année de formation

Selon CFC 3<sup>ème</sup> édition 2014

	1	<p style="text-align: center;"><b>Classeur CFC et le manuel didactique des CIE</b></p> <p style="text-align: center;"><b><u>Indispensable</u></b></p> <p>Il doit être <u>commandé par le formateur à Coiffure Suisse</u></p>
	2	<p><b>Têtes dame</b> pour roulage de permanente, mise en plis, brushing, vagues, boucles plates, fer à friser etc...</p> <p><b>Elles doivent être coupée et très légèrement permanentée :</b></p> <p>Longueurs conseillées :</p> <ul style="list-style-type: none"> <li>17cm Frange</li> <li>15cm Dessus</li> <li>14cm vertex</li> <li>13cm Oreille</li> <li>13cm nuque</li> </ul>
	1	<p>Tête d'exercice dame cheveux longs <b>45cm dans la nuque</b> en bonne état</p>
	1	<p><b>Brosse squelette</b></p>
	1	<p><b>Vaporisateur</b></p>
	9	<p><b>Pinces de séparations</b></p>
	3	<p><b>Brosse ronde Diamètre ø 33 mm</b></p> <p><b>Brosse ronde Diamètre ø 25 mm</b></p> <p><b>Brosse ronde Diamètre ø 16/20 mm</b></p>
	15/20	<p><b>Sixtus de 55mm</b></p>

	3	Élastique
	1	Peigne tige métallique (188 WR Hercules / Sagemann 500 WR)
	1	Peigne tige (188 WR Hercules / Sagemann 497 WR)
	1	Peigne de coupe (627 Hercules / Sagemann 374)
	1	Démêloir
	1	ovale pneumatique (avec des picots nylon et pur sanglier)
	3	Linge 50/80 cm
	1	Paire de ciseaux droits ergonomique
	1	Paire de ciseaux à effiler ou sculpteurs
	1	Rasoir à lame longue / coupe chou (sans protection)

	1	<b>Séchoir à main avec embout</b>
	1	<b>Sac</b> pour le transport des têtes d'exercices qui seront fournies par les cours CIE
	1	<b>Stylo</b> pouvant écrire sur les têtes d'exercices indélébile
	1	<b>Crayon, stylo</b> et <b>cahier</b> pour prendre des notes
	1	<b>Serpillère</b>